

BAROMÈTRE

*Les tendances des ventes tourisme par
les agences de voyages*

Février
2018/2017

gestour
an amadeus company

LES ENTREPRISES
DU VOYAGE 


ORCHESTRA
— The Leisure Platform —

Sommaire



1. Tendances de l'activité

nombre de passagers

volume d'affaires

panier moyen

- Départs
- Réservations
- France
- Top 10 moyen courrier
- Top 10 long courrier

1. Tendances ventes France

- Délais de réservation
- Durée de réservation

2. Tendances ventes moyen courrier

- Délais de réservation
- Durée de réservation

3. Tendances ventes long courrier

- Délais de réservation
- Durée de réservation

Contexte

Le baromètre Orchestra / Gestour pour les Entreprises du Voyage se base sur des données extraites de l'utilisation des deux plateformes par l'ensemble de leurs clients.

Les destinations figurant dans ce baromètre correspondent à un échantillon d'observation significatif.

Tendances de l'activité

*Février
2018/2017*



Tendance des départs

(Février 2018/2017)

	Nombre de passagers	Volume d'affaires	Panier moyen
France	-10 %	-11 %	-1 %
Moyen courrier	+3 %	+5 %	+2%
Long courrier	+4 %	+2 %	-3 %
Total	-4%	-2%	+3%

Tendance des réservations

(Février 2018/2017)

	Nombre de passagers	Volume d'affaires	Panier moyen
France	+2 %	-1 %	-3 %
Moyen courrier	+6 %	+9 %	+3 %
Long courrier	+7 %	+9 %	+1 %
Total	+4 %	+7 %	+3%

Détail de la destination France en nombre de passagers (Février 2018/2017)

DÉPART

	Nombre de passagers	Volume d'affaires	Panier moyen
France métropolitaine	-10 %	-11%	-1 %
Antilles françaises	-1 %	-9 %	-8 %
Ile de la Réunion	+24 %	-1 %	-20 %
Polynésie française	-4 %	-14 %	-11 %

RÉSERVATION

	Nombre de passagers	Volume d'affaires	Panier moyen
France métropolitaine	+2 %	-2 %	-3 %
Antilles françaises	-10 %	-10 %	0 %
Ile de la Réunion	+43 %	+24%	-13 %
Polynésie française	-1 %	+7 %	+8 %

Top 10 des destinations moyen courrier en nombre de passagers

(Février 2018/2017)

DÉPART

		Nombre de passagers	Volume d'affaires	Panier moyen
1	Espagne	-23%	-22%	2%
2	Italie	1%	9%	9%
3	Maroc	21%	33%	9%
4	Portugal	24%	15%	-7%
5	Tunisie	47%	63%	11%
6	Royaume-Uni	2%	2%	1%
7	Turquie	195%	194%	0%
8	Cap-Vert	-12%	-14%	-2%
9	Egypte	185%	184%	0%
10	Allemagne	4%	-10%	-13%

RÉSERVATION

		Nombre de passagers	Volume d'affaires	Panier moyen
1	Espagne	-8%	-7%	2%
2	Grèce	5%	11%	6%
3	Italie	4%	1%	-3%
4	Tunisie	92%	116%	13%
5	Portugal	-3%	-3%	-1%
6	Maroc	9%	28%	17%
7	Turquie	67%	92%	15%
8	Royaume-Uni	4%	5%	1%
9	Egypte	118%	127%	4%
10	Malte	34%	31%	-2%

Les dix principales destinations en nombre de passagers par ordre décroissant d'importance

Top 10 des destinations long courrier en nombre de passagers

(Février 2018/2017)

DÉPART

		Nombre de passagers	Volume d'affaires	Panier moyen
1	Rép. Dom.	-11%	-9%	2%
2	Thaïlande	8%	8%	0%
3	Etats-Unis	-8%	-7%	2%
4	Ile Maurice	14%	8%	-6%
5	Cuba	1%	-7%	-9%
6	Mexique	0%	-1%	-1%
7	Vietnam	26%	24%	-2%
8	Inde	15%	-1%	-15%
9	Sri Lanka	29%	22%	-5%
10	Maldives	49%	60%	7%

RÉSERVATION

		Nombre de passagers	Volume d'affaires	Panier moyen
1	Etats-Unis	14%	10%	-3%
2	Rép. Dom.	12%	13%	1%
3	Thaïlande	-16%	-11%	5%
4	Ile Maurice	24%	17%	-6%
5	Canada	7%	11%	4%
6	Cuba	18%	11%	-5%
7	Chine	12%	8%	-4%
8	Mexique	31%	22%	-7%
9	Indonésie	16%	11%	-4%
10	Vietnam	19%	16%	-2%

Les dix principales destinations en nombre de passagers par ordre décroissant d'importance

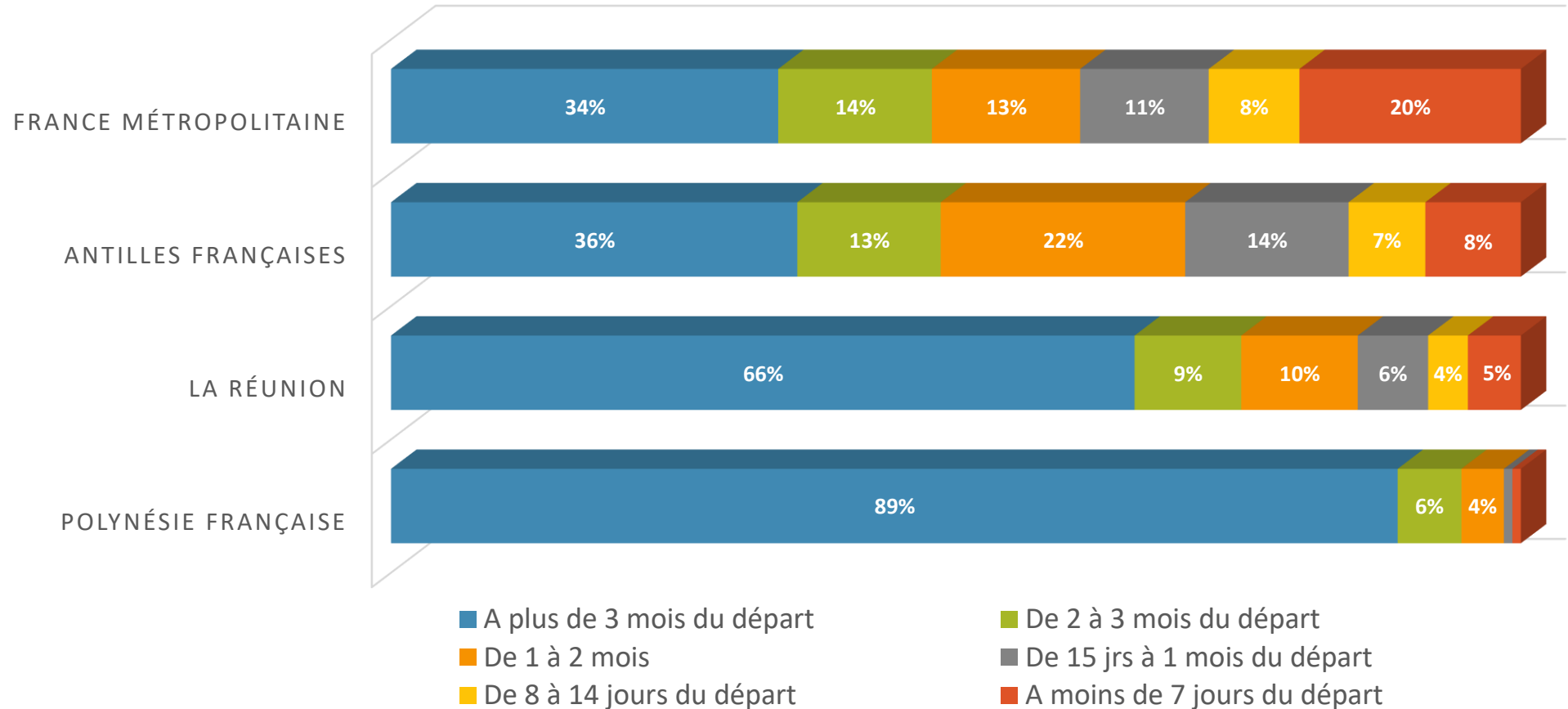
Tendance Vente tourisme Agences de voyages

France



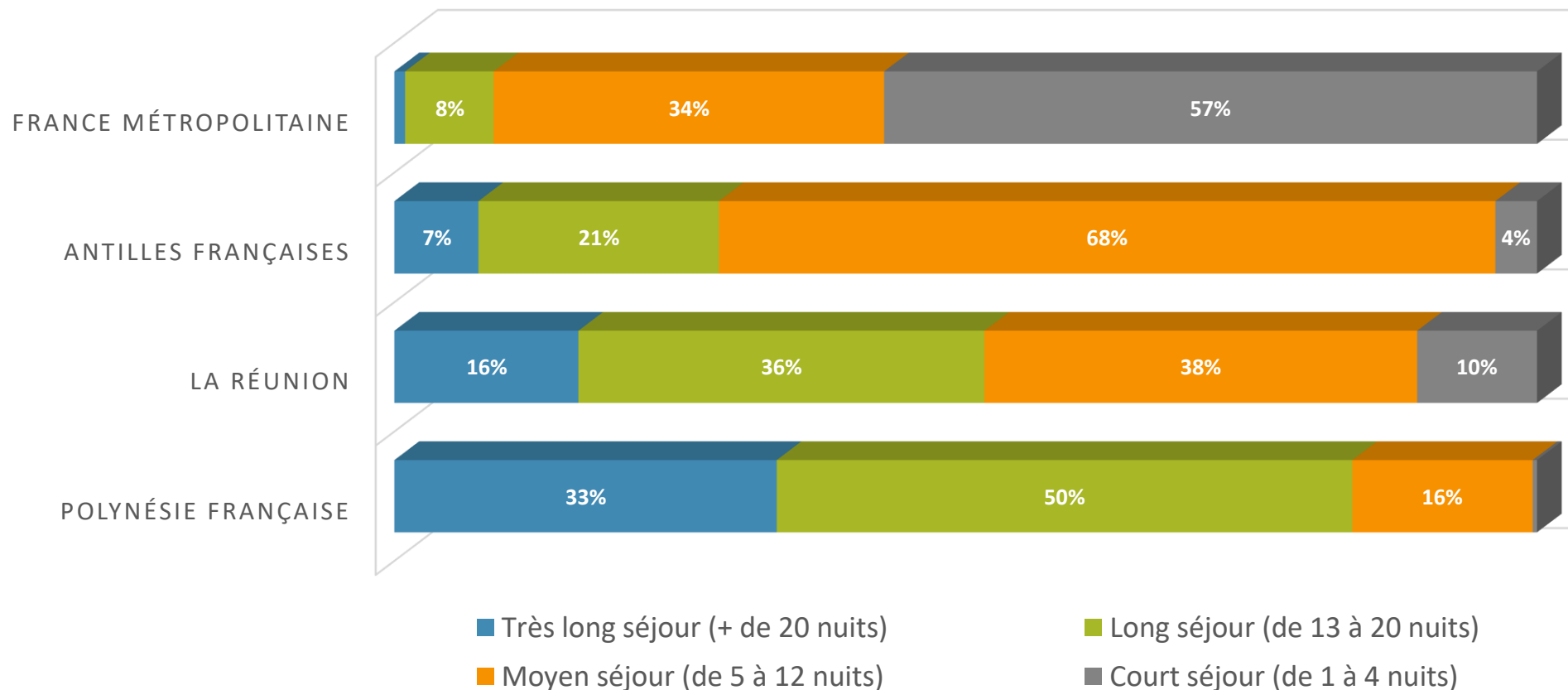
Tendance des délais de réservation vers la destination France

(Février 2018)



Tendance des durées de séjours vers la destination France

(Février 2018)





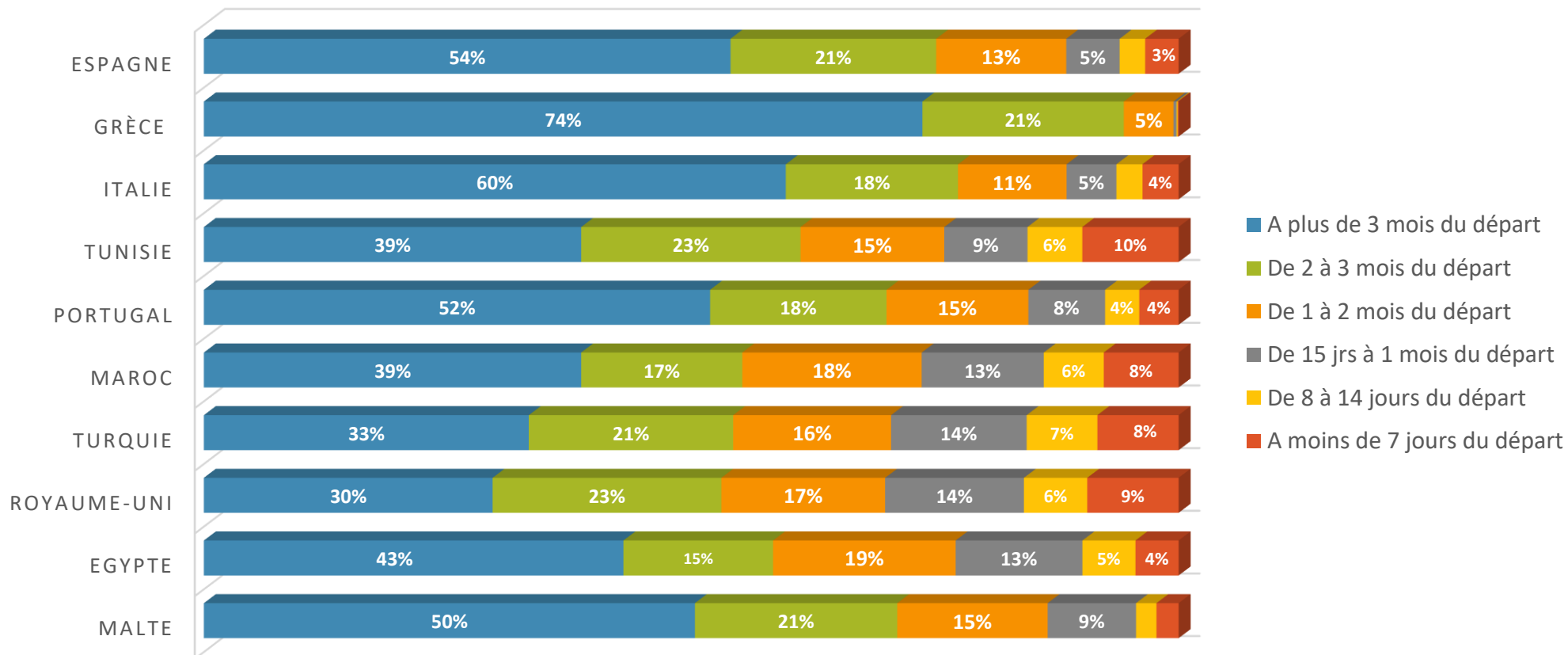
Tendance Vente tourisme Agences de voyages

Moyen courrier

Tendance des délais de réservation vers les destinations moyen courrier

(Février 2018)

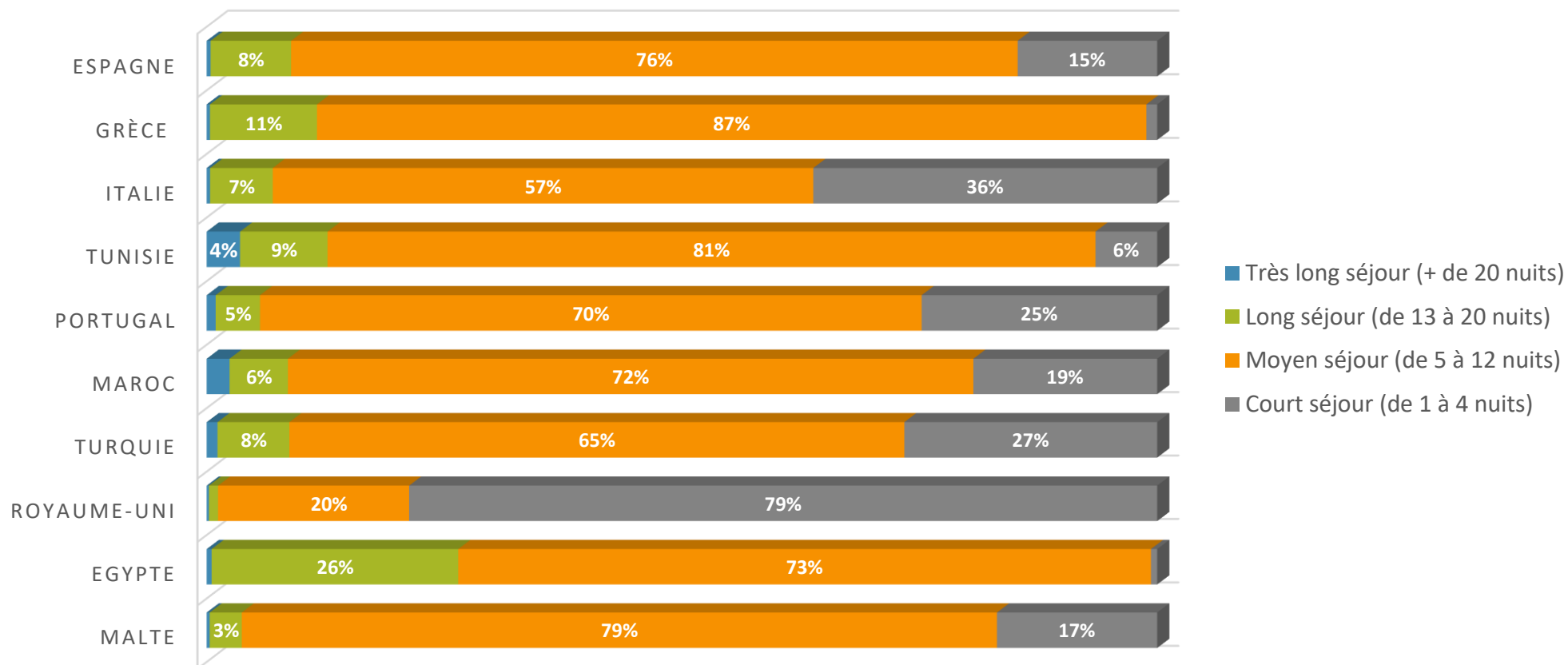
- Les dix principales destinations en nombre de passagers par ordre décroissant d'importance



Tendance des durées de séjours vers les destinations moyen courrier

(Février 2018)

- Les dix principales destinations en nombre de passagers par ordre décroissant d'importance



Tendance Vente tourisme Agences de voyages

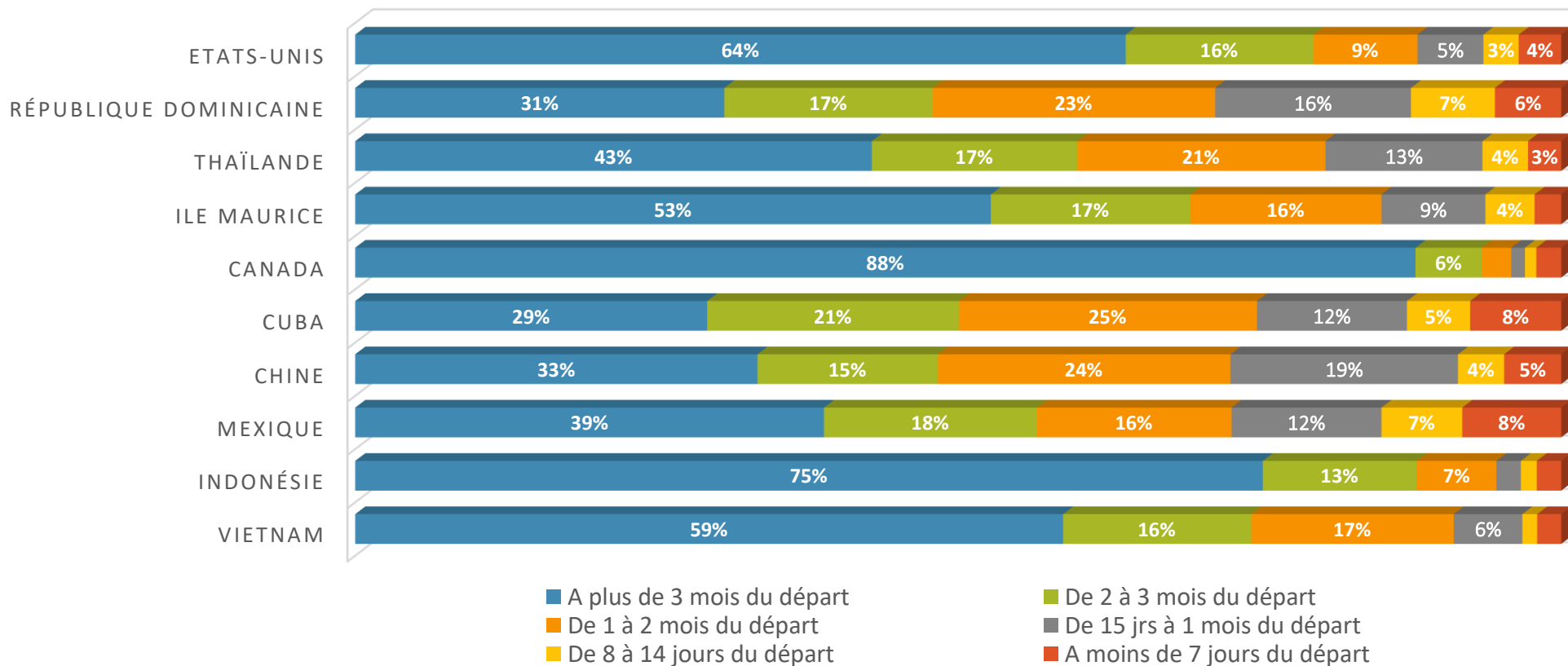
Long courrier



Tendance des délais de réservation vers les destinations long courrier

(Février 2018)

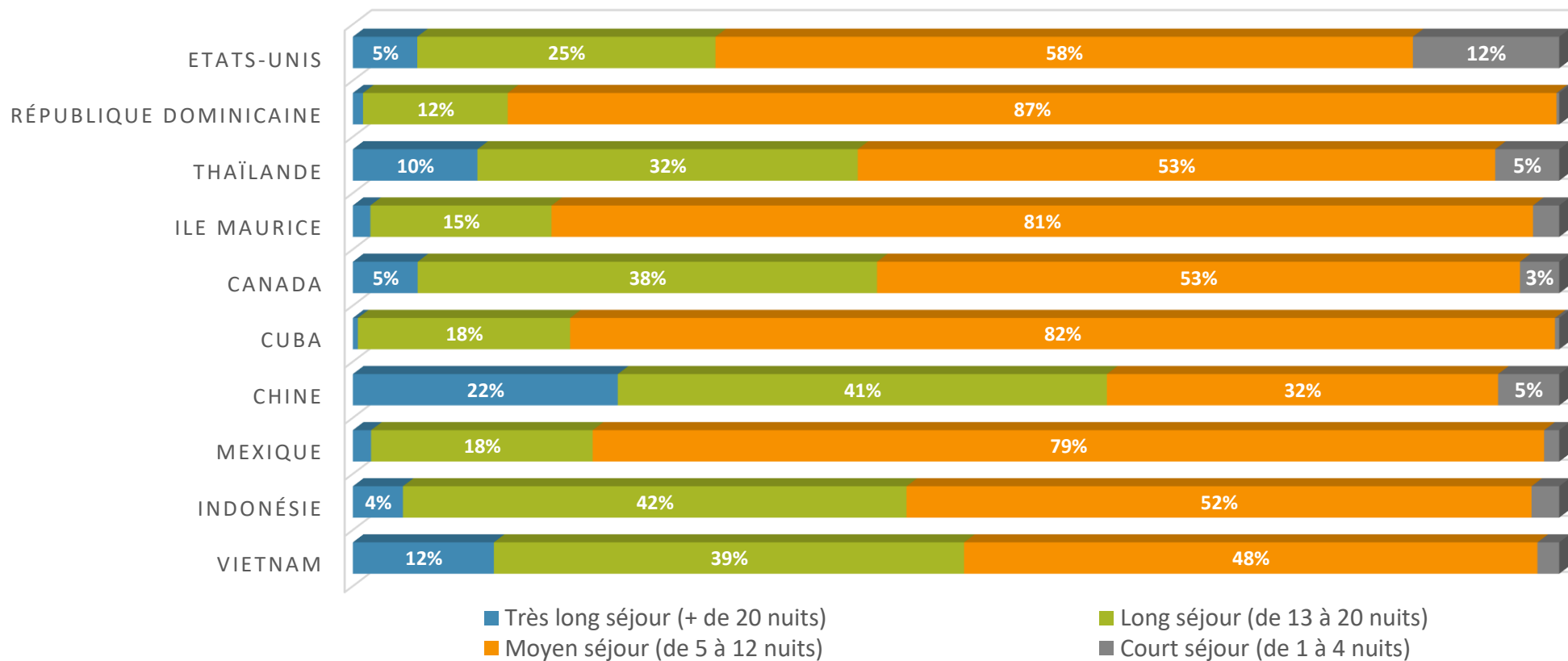
- Les dix principales destinations en nombre de passagers par ordre décroissant d'importance



Tendance des durées de séjours vers les destinations long courrier

(Février 2018)

- Les dix principales destinations en nombre de passagers par ordre décroissant d'importance



BAROMÈTRE

*Les tendances des ventes tourisme par
les agences de voyages*

Janvier à Février
2018/2017

gestour
an amadeus company

LES ENTREPRISES
DU VOYAGE 


ORCHESTRA
— The Leisure Platform —

Sommaire



1. Tendances de l'activité cumulée
nombre de passagers
volume d'affaires
panier moyen
 - Départs cumulés
 - Réservations cumulées
 - France
 - Top 10 moyen courrier
 - Top 10 long courrier
2. Tendances ventes France
 - Délais de réservation
 - Durées de séjour
3. Tendances ventes moyen courrier
 - Délais de réservation
 - Durées de séjour
4. Tendances ventes long courrier
 - Délais de réservation
 - Durées de séjour

Contexte

Le baromètre Orchestra / Gestour pour les Entreprises du Voyage se base sur des données extraites de l'utilisation des deux plateformes par l'ensemble de leurs clients.

Les destinations figurant dans ce baromètre correspondent à un échantillon d'observation significatif.

Tendances de l'activité cumulée

*Janvier à Février
2018 vs 2017*



Tendance des **départs** cumulés

(période de Janvier à Février 2018 vs 2017)

	Nombre de passagers	Volume d'affaires	Panier moyen
France	-3 %	-7 %	-4 %
Moyen courrier	+9 %	+10 %	0 %
Long courrier	+4 %	+2 %	-2 %
Total	+1 %	+0,5 %	-0,5 %

Tendance des réservations cumulées

(période de Janvier à Février 2018 vs 2017)

	Nombre de passagers	Volume d'affaires	Panier moyen
France	+4 %	+2 %	-2%
Moyen courrier	+14 %	+17 %	+2 %
Long courrier	+6 %	+4 %	-2 %
Total	+9 %	+10 %	+ 1 %

Détail de la destination France en nombre de passagers

(période de Janvier à Février 2018 vs 2017)

DÉPART

	Nombre de passagers	Volume d'affaires	Panier moyen
France métropolitaine	-4 %	-7 %	-4 %
Antilles françaises	+5 %	-8 %	-12 %
Ile de la Réunion	+35 %	+2 %	-24 %
Polynésie française	-11 %	-39 %	-31 %

RÉSERVATION

	Nombre de passagers	Volume d'affaires	Panier moyen
France métropolitaine	+4 %	+2 %	-2 %
Antilles françaises	+1 %	-1 %	-2 %
Ile de la Réunion	+36 %	+14 %	-16 %
Polynésie française	-4 %	-2 %	+2 %

Top 10 des destinations moyen courrier en nombre de passagers

(période de Janvier à Février 2018 vs 2017)

DÉPART

		Nombre de passagers	Volume d'affaires	Panier moyen
1	Espagne	-20%	-19%	1%
2	Italie	11%	14%	3%
3	Maroc	30%	39%	7%
4	Portugal	28%	24%	-3%
5	Tunisie	70%	79%	5%
6	Royaume-Uni	5%	8%	2%
7	Cap-Vert	-3%	-3%	0%
8	Turquie	226%	210%	-5%
9	Egypte	262%	241%	-6%
10	Allemagne	1%	1%	0%

RÉSERVATION

		Nombre de passagers	Volume d'affaires	Panier moyen
1	Espagne	-3%	0%	2%
2	Grèce	15%	20%	4%
3	Italie	9%	9%	0%
4	Tunisie	131%	154%	10%
5	Portugal	6%	5%	-1%
6	Maroc	32%	50%	14%
7	Royaume-Uni	4%	6%	3%
8	Turquie	164%	176%	4%
9	Egypte	198%	206%	3%
10	Malte	37%	31%	-4%

Les dix principales destinations en nombre de passagers par ordre décroissant d'importance

Top 10 des destinations long courrier en nombre de passagers

(période de Janvier à Février 2018 vs 2017)

DÉPART

		Nombre de passagers	Volume d'affaires	Panier moyen
1	Rép. Dom.	-12%	-8%	5%
2	Thaïlande	8%	9%	1%
3	Cuba	-4%	-12%	-9%
4	Ile Maurice	16%	8%	-7%
5	Etats-Unis	-5%	-5%	0%
6	Mexique	-3%	-9%	-6%
7	Vietnam	31%	32%	1%
8	Inde	16%	4%	-10%
9	Sri Lanka	27%	21%	-5%
10	Maldives	39%	44%	4%

RÉSERVATION

		Nombre de passagers	Volume d'affaires	Panier moyen
1	Etats-Unis	-4%	-9%	-6%
2	Rép. Dom.	19%	18%	-1%
3	Thaïlande	-13%	-11%	3%
4	Ile Maurice	13%	8%	-4%
5	Cuba	19%	13%	-5%
6	Canada	3%	5%	3%
7	Vietnam	71%	56%	-9%
8	Mexique	9%	3%	-6%
9	Chine	17%	9%	-6%
10	Indonésie	-6%	-8%	-1%

Les dix principales destinations en nombre de passagers par ordre décroissant d'importance

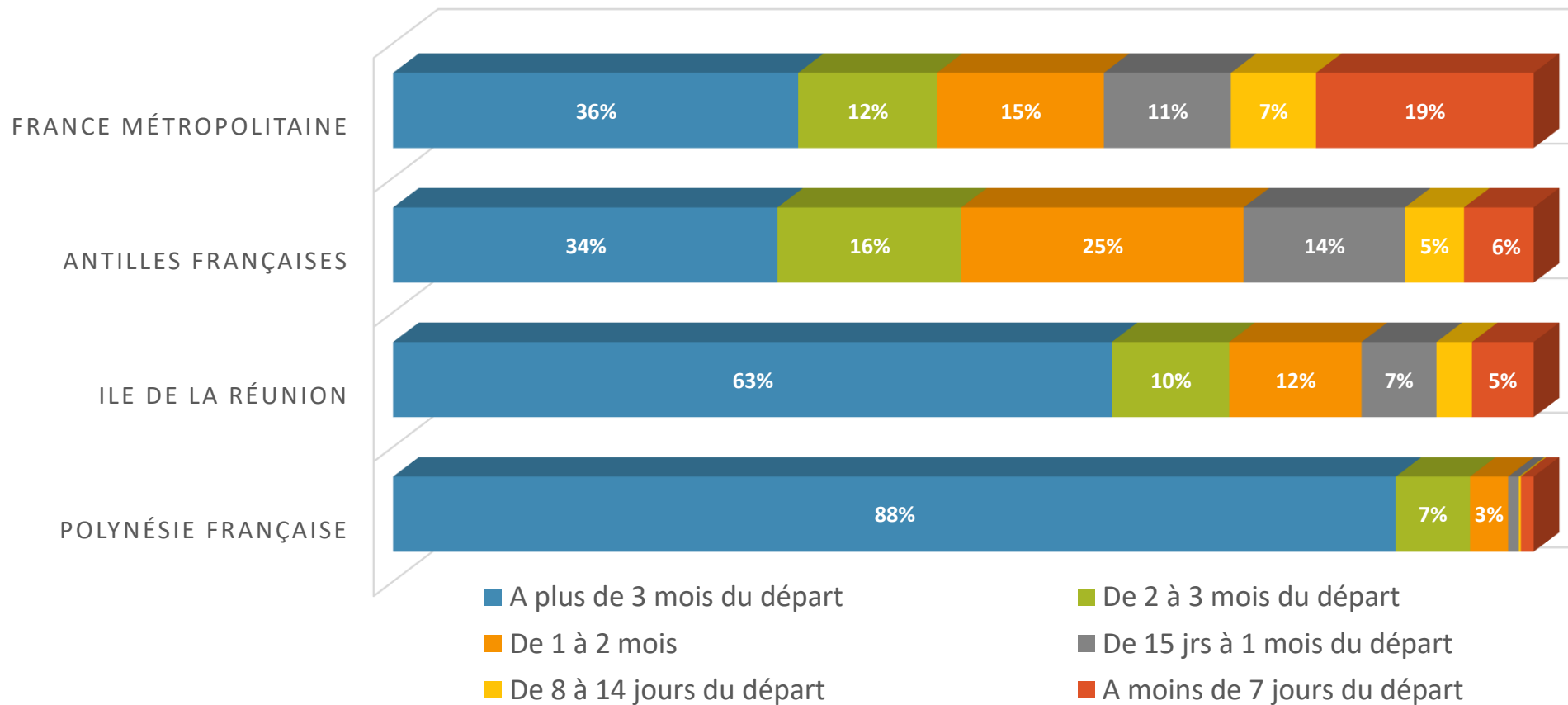
Tendance Vente tourisme Agences de voyages

France



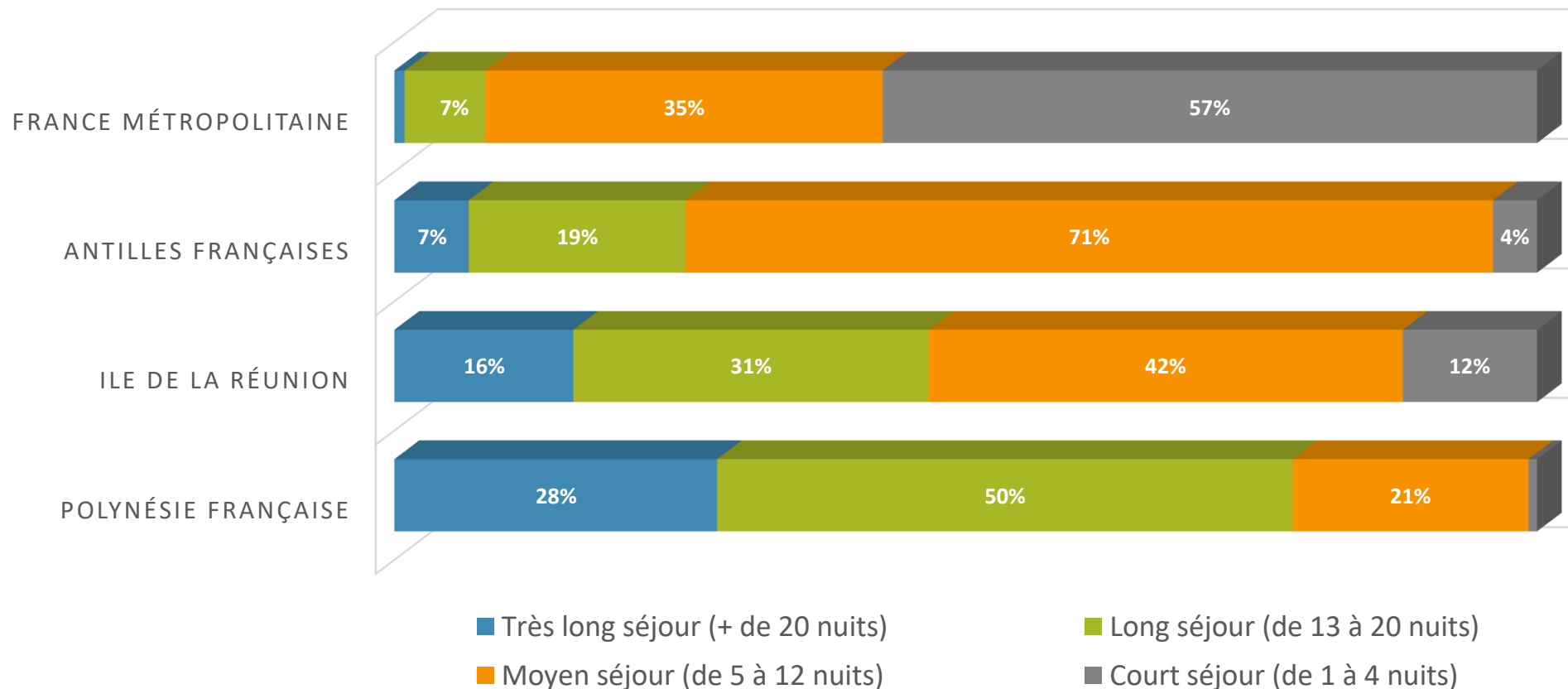
Tendance des délais de réservation vers la destination France

(période de Janvier à Février 2018)



Tendance des durées de séjours vers la destination France

(période de Janvier à Février 2018)





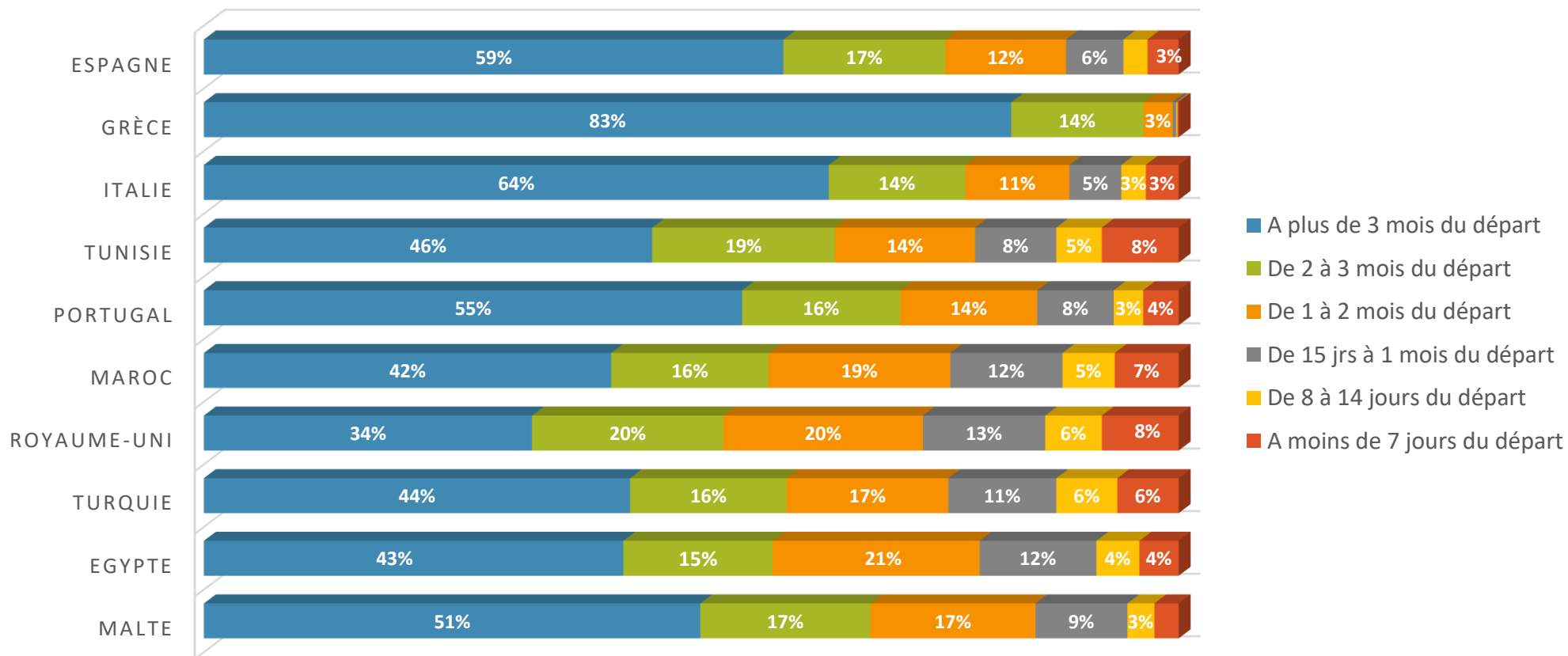
Tendance Vente tourisme Agences de voyages

Moyen courrier

Tendance des délais de réservation vers les destinations moyen courrier

(période de Janvier à Février 2018)

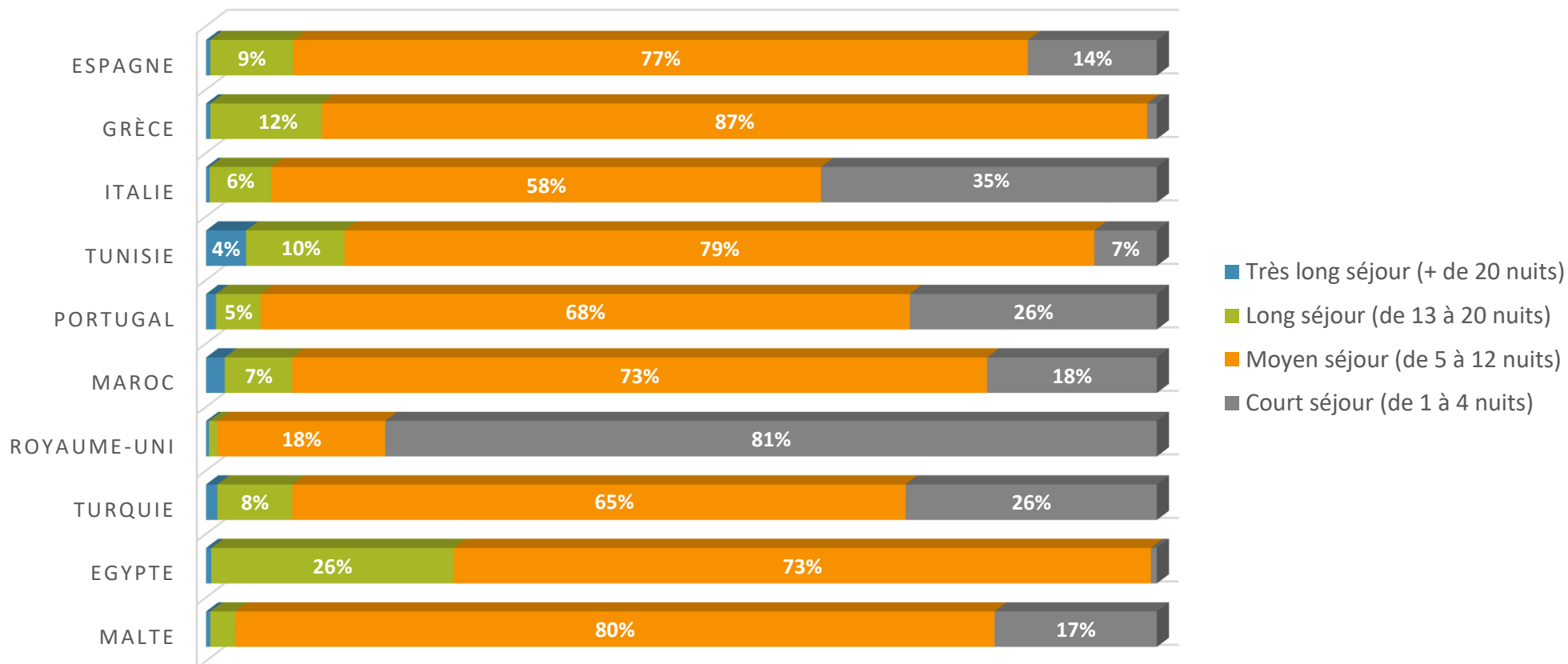
- Les dix principales destinations en nombre de passagers par ordre décroissant d'importance



Tendance des durées de séjours vers les destinations moyen courrier

(période de Janvier à Février 2018)

- Les dix principales destinations en nombre de passagers par ordre décroissant d'importance



Tendance Vente tourisme Agences de voyages

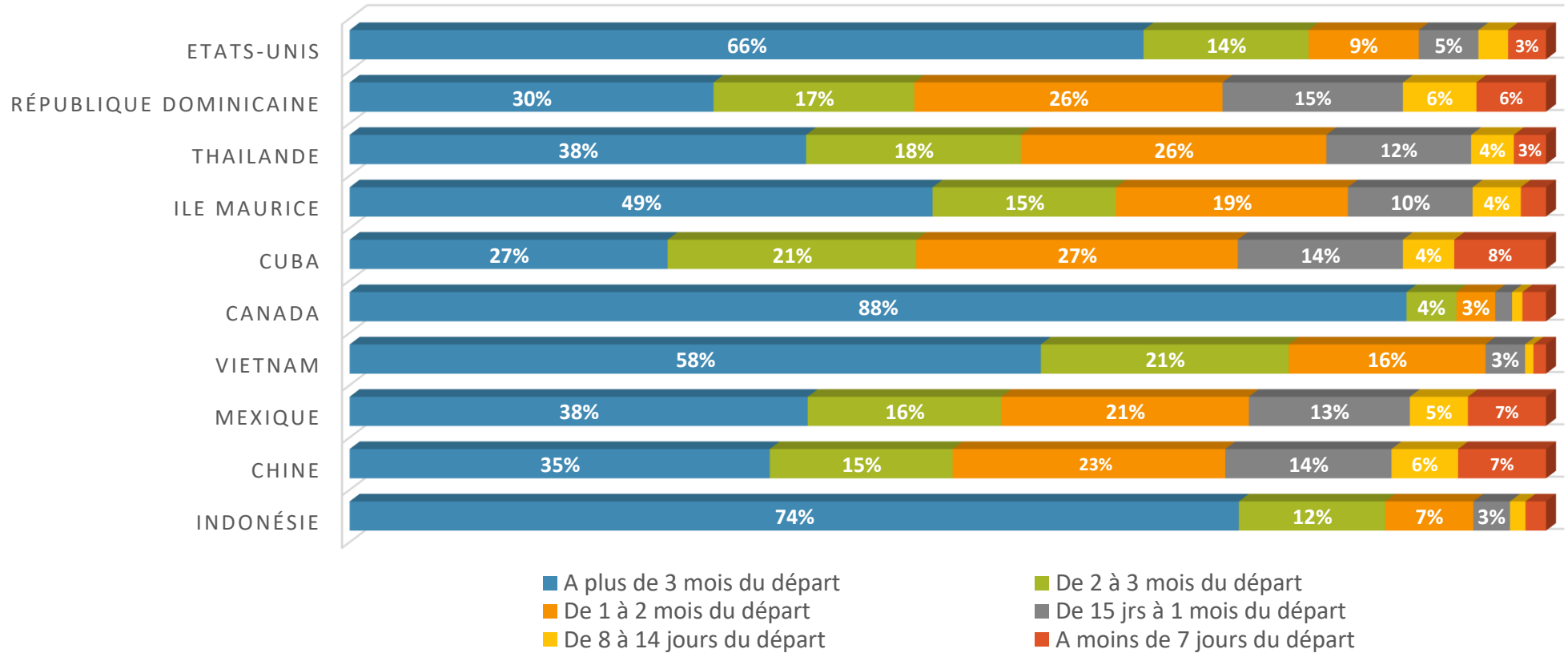
Long courrier



Tendance des délais de réservation vers les destinations long courrier

(période de Janvier à Février 2018)

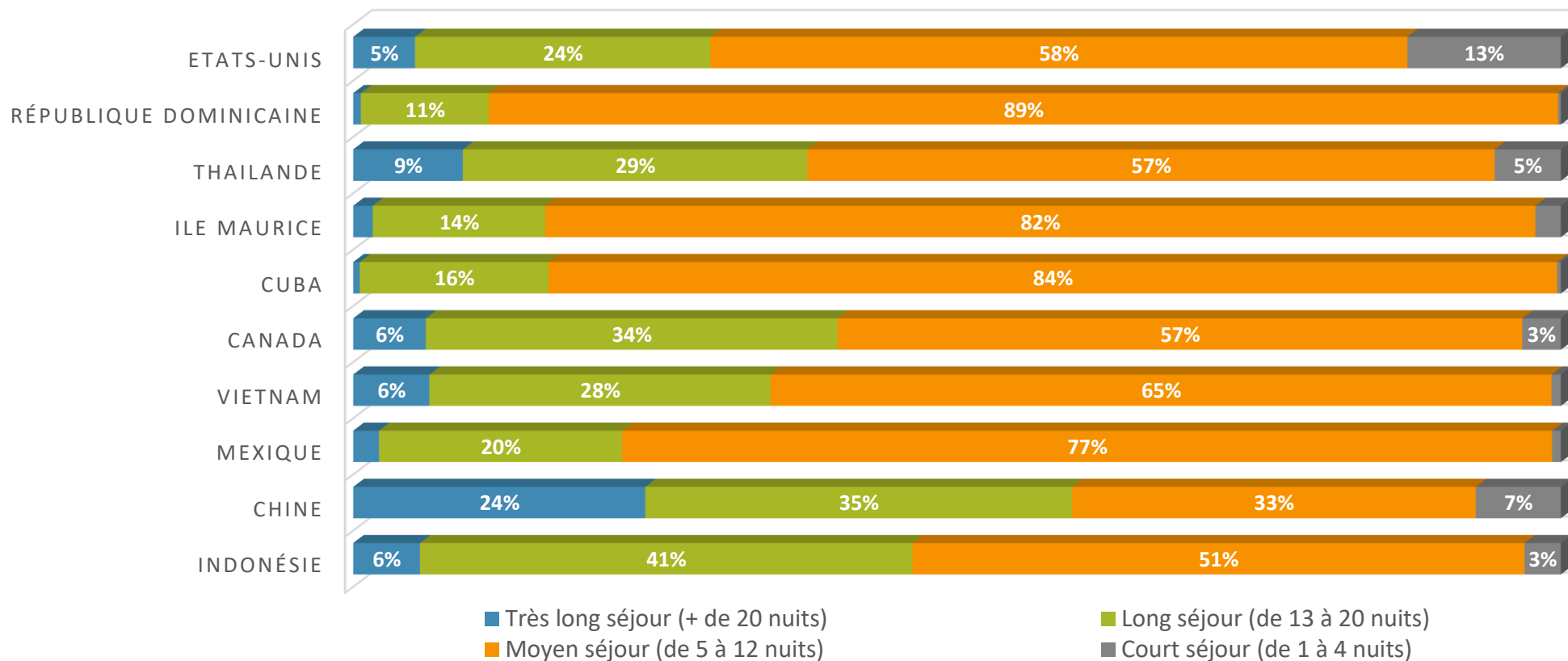
- Les dix principales destinations en nombre de passagers par ordre décroissant d'importance



Tendance des durées de séjours vers les destinations long courrier

(période de Janvier à Février 2018)

- Les dix principales destinations en nombre de passagers par ordre décroissant d'importance



Définitions



Moyen courrier

Comprend toutes les destinations à moins de 4h de vol au départ de la France, avec en plus le Sénégal, la Russie, la Scandinavie, l'Islande, le Cap Vert , l'Europe Centrale, l'Asie Centrale, Proche-Orient

Long courrier

Comprend toutes destinations à plus de 4h de vol au départ de la France à l'exception du Sénégal, de la Russie, de la Scandinavie, de l'Islande, du Cap Vert, de l'Europe Centrale, de l'Asie Centrale, du Proche-Orient

Délais de réservation

Durée en jours entre la date de réservation et la date de départ.