

# Le Baromètre SNAV / Atout France

**La tendance mensuelle des ventes tourisme  
par les agences de voyages en France métropolitaine  
au mois de janvier 2016 vs 2015**

avec la participation de

**amADEUS**  
Your technology partner

**gestOUR**  
Une solution d'Amadeus IT Group



# Évolution globale de l'activité de janvier 2016 vs 2015 :

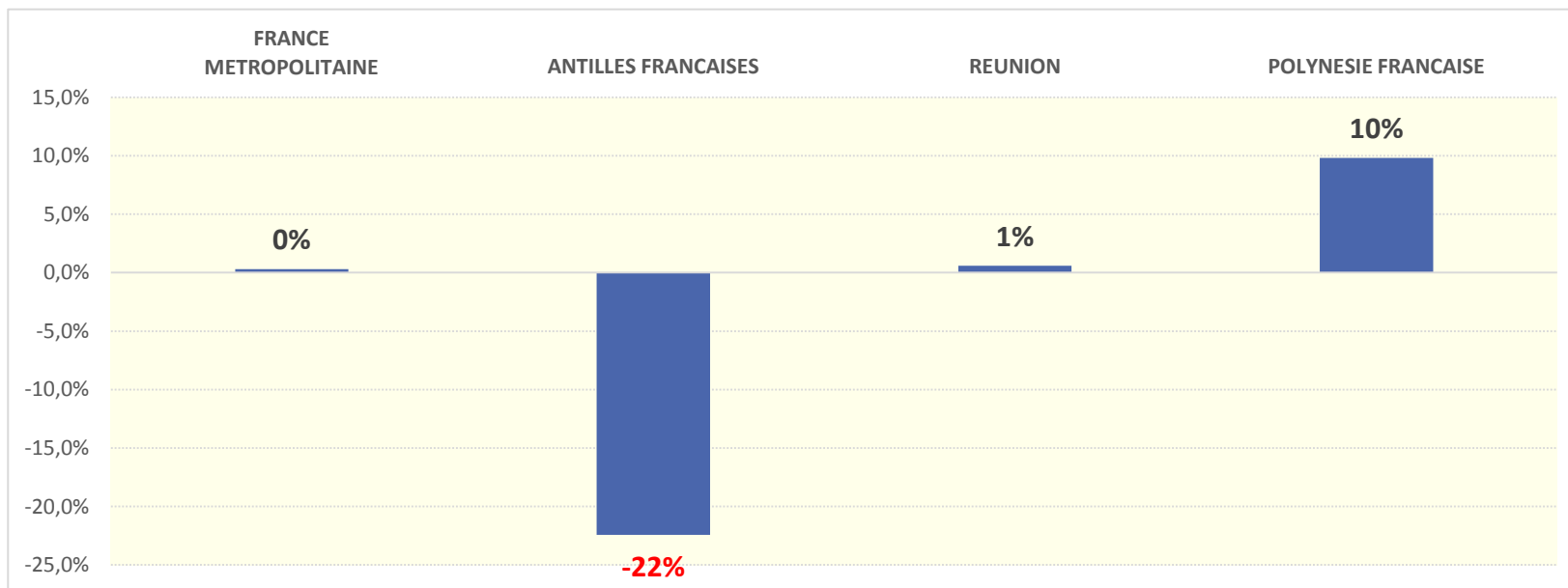
Un mois de janvier un peu atone pour les départs et relativement stable pour les réservations

En passagers	Départs	Réservations
<b>FRANCE</b>	<b>-12,1%</b>	<b>-0,9%</b>
<b>MOYEN COURRIER</b>	<b>-4,0%</b>	<b>1,2%</b>
<b>LONG COURRIER</b>	<b>1,2%</b>	<b>6,3%</b>
<b>Total</b>	<b>-7,6%</b>	<b>1,2%</b>

- ▶ La tendance des réservations au mois de janvier est en hausse de (+1,2%) en passagers par rapport à janvier 2015. La progression des prises de commande vers les destinations long courrier contribue fortement à la tendance favorable observée.
- ▶ Les départs du mois de janvier sont, par contre, en baisse de (-7,6%) en nombre de passagers. Cette tendance défavorable est le fait surtout des destinations France, en recul de (-12,1%).

# Evolution des réservations en passagers de janvier 2016 vs 2015 vers les destinations France

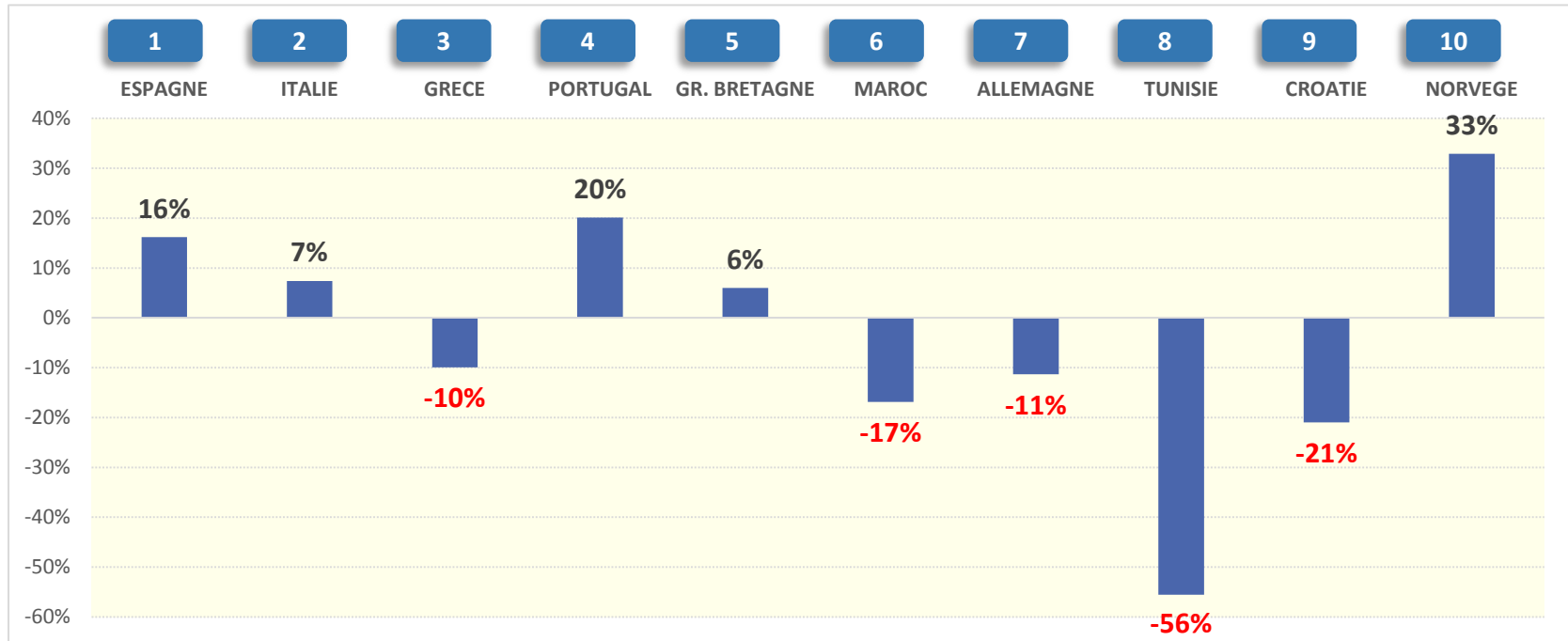
Principales destinations en nombre de passagers



- ▶ Les réservations vers la France métropolitaine sont quasi stables en passagers. En ce qui concerne l'Outre-mer, la tendance des réservations vers les Antilles Françaises est en forte baisse (-22%) probablement en lien avec la présence du virus « Zika » dans la zone.
- ▶ A l'inverse, les réservations à destination de la Polynésie Française sont orientées à la hausse (+10%).

# Evolution des réservations en passagers de janvier 2016 vs 2015 vers les destinations **moyen courrier**

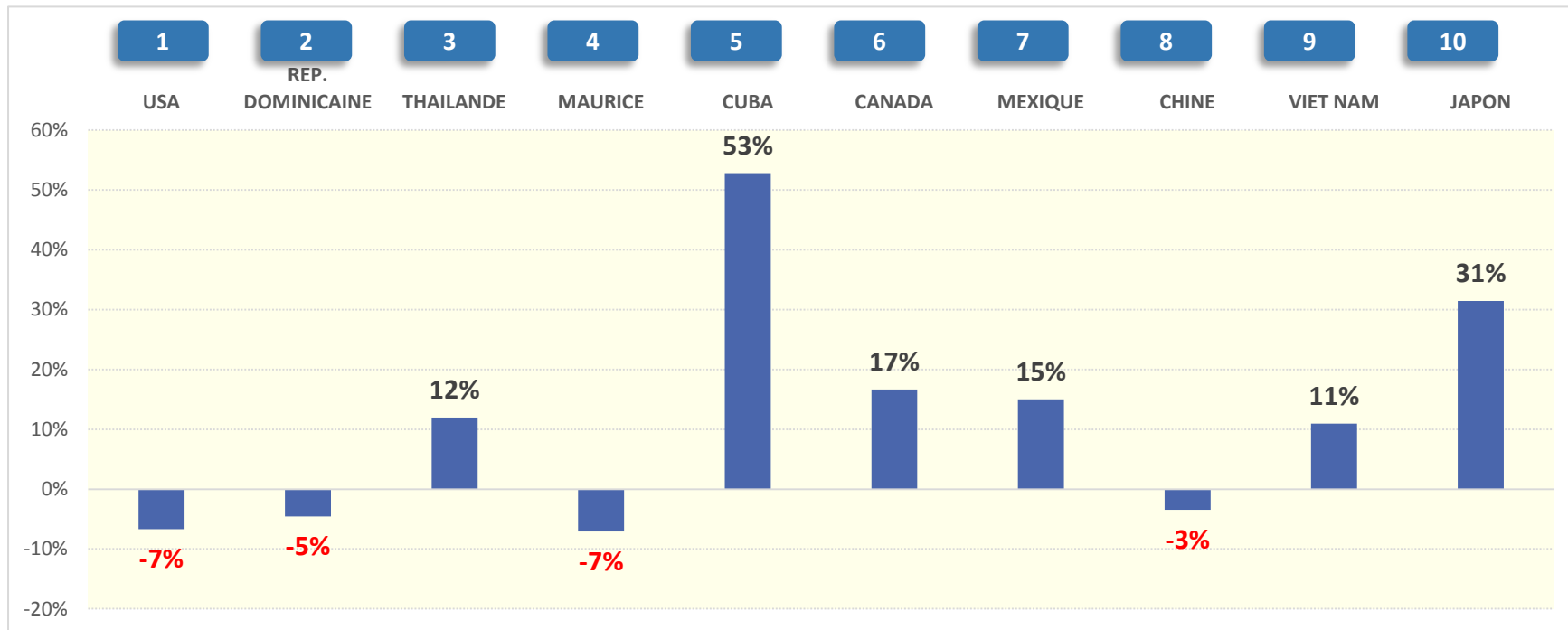
Principales destinations en nombre de passagers par ordre décroissant d'importance



- ▶ L'Espagne et le Portugal affichent une forte croissance des réservations. À l'inverse, les prises de commande à destination du Maroc et de la Tunisie sont en forte baisse respectivement de (-17%) et de (-56%).

# Evolution des réservations en passagers de janvier 2016 vs 2015 vers les destinations long courrier

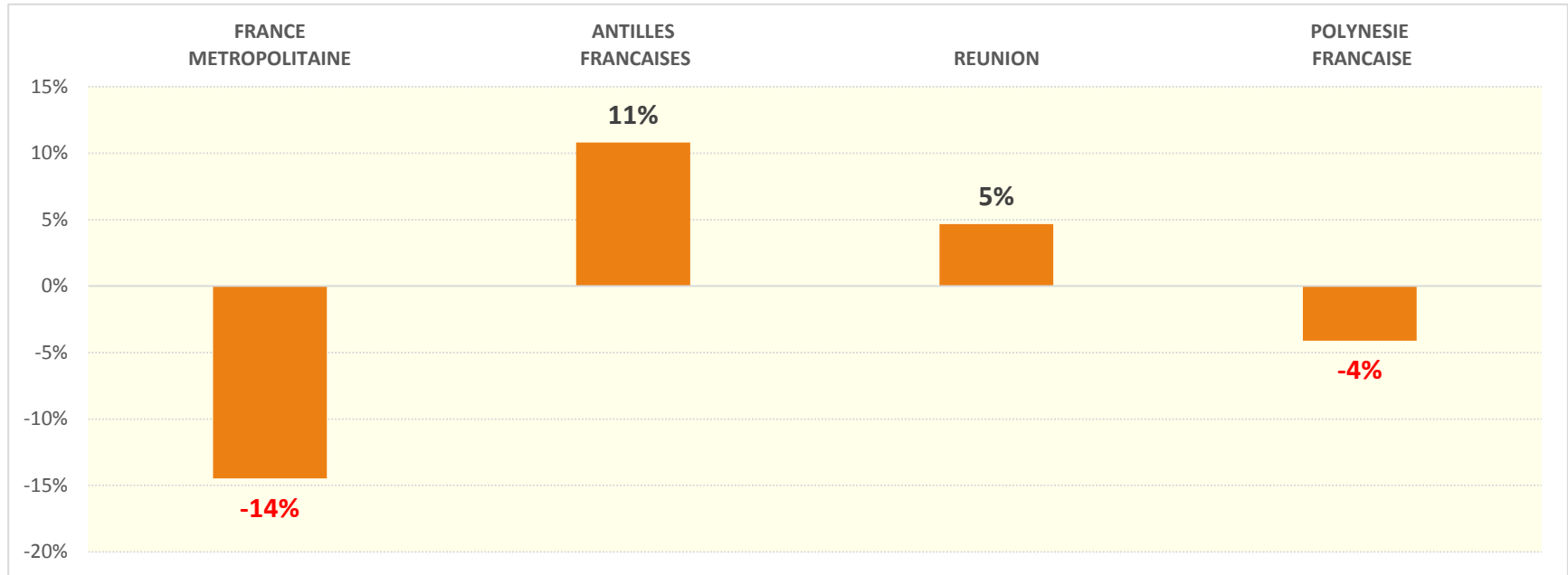
Principales destinations en nombre de passagers par ordre décroissant d'importance



- ▶ Les États-Unis et la République Dominicaine affichent un recul des réservations. La destination en pointe en matière de réservations en janvier dans le top cinq est Cuba, avec (+53%) d'augmentation.

# Evolution des départs en passagers de janvier 2016 vs 2015 vers les destinations France

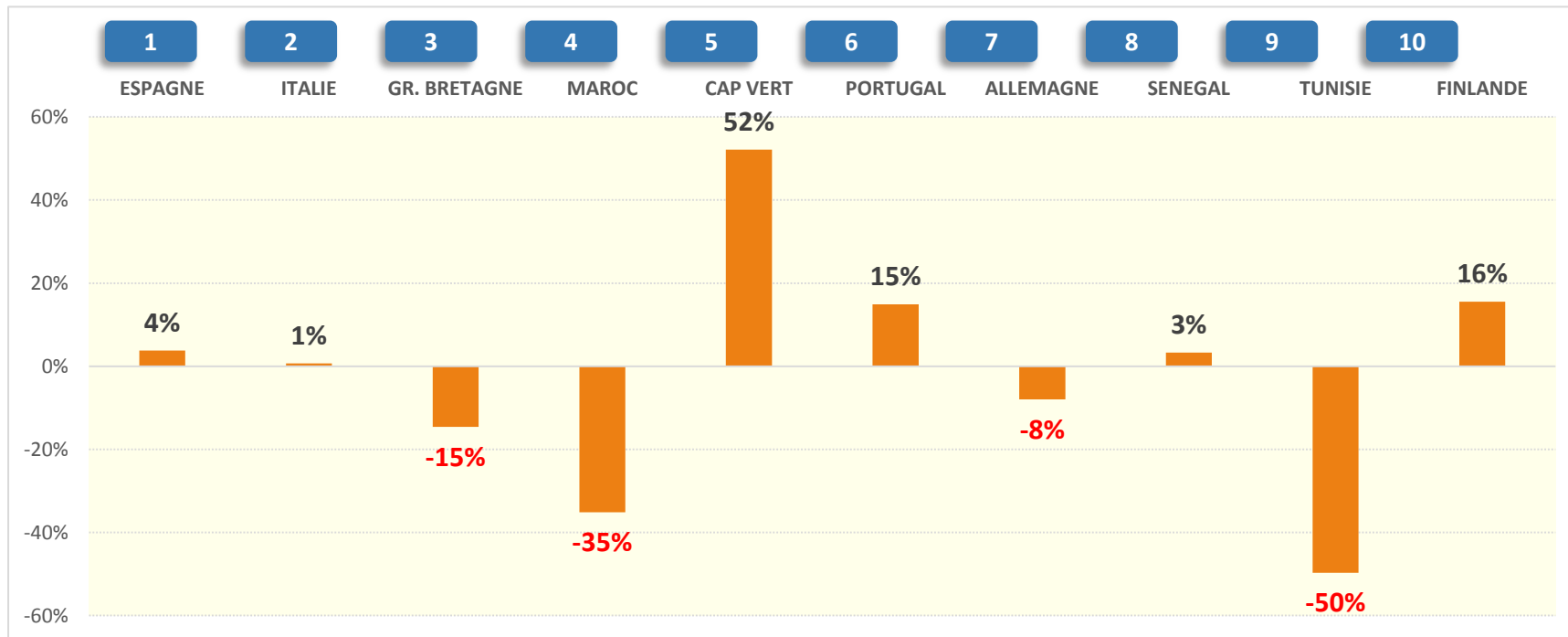
Principales destinations en nombre de passagers



- ▶ Les départs vers la France métropolitaine sont en baisse de (-14%) en passagers. Pour les destinations ultra-marines, l'activité de distribution de voyages vers les Antilles Françaises et la Réunion est en hausse respectivement de (+11%) et (+5%). En revanche, les départs vers la Polynésie Française, sont orientés à la baisse.

# Evolution des départs en passagers de janvier 2016 vs 2015 vers les destinations moyen courrier

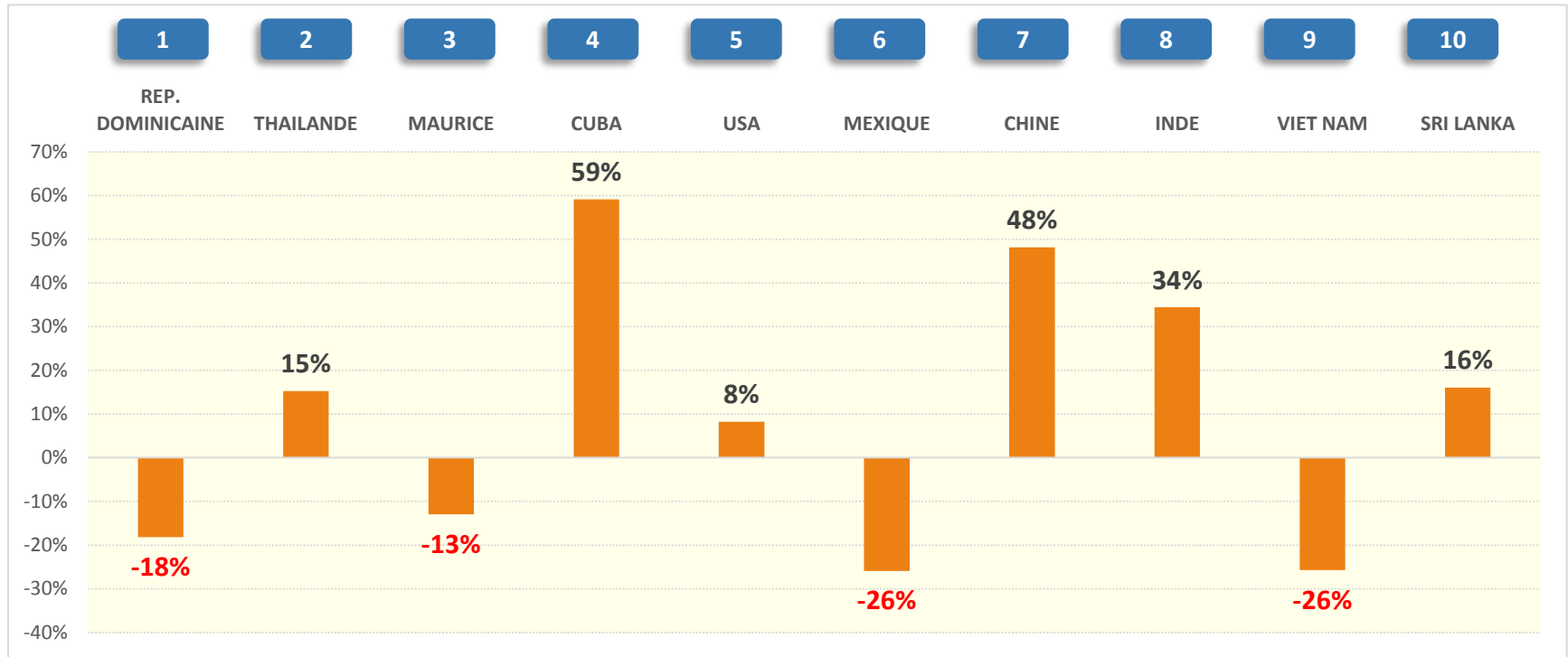
Principales destinations en nombre de passagers par ordre décroissant d'importance



- ▶ L'Espagne, première destination moyen courrier en nombre de départs, affiche une hausse de 4% de passagers, constat identique pour le Portugal (+15%). Le Cap Vert, cinquième destination, enregistre une progression en forte hausse (+52%). Le Maroc et la Tunisie observent, à l'inverse, une diminution des départs respectivement de (-35%) et de (-50%).

# Evolution des départs en passagers de janvier 2016 vs 2015 vers les destinations long courrier

Principales destinations en nombre de passagers par ordre décroissant d'importance



- ▶ La République Dominicaine, première destination long courrier, affiche une activité en forte baisse (-18%). Cuba, les pays asiatiques, et l'Inde sont les destinations vedettes des départs long courrier de janvier 2016.



## En résumé

- ▶ **Concernant les réservations**, on note une diminution vers la destination des Antilles Françaises, en même temps qu'une augmentation des réservations vers la Polynésie. La chute des réservations observée au Maghreb profite à des destinations comme l'Espagne et le Portugal en hausse. Pour les destinations long courrier, Cuba est en pointe.
- ▶ **Concernant les départs**, la baisse de la destination France est due à la France métropolitaine (-14%). La diminution des départs vers les destinations du Maghreb a profité probablement au Cap Vert. Pour les destinations long courrier, si la République Dominicaine reste en première position, elle est en érosion (-18%). A l'inverse, Cuba, en quatrième position augmente le nombre de ses départs de (+59%).

## Rappel méthodologique

- ▶ Le Baromètre SNAV / Atout France rend compte des tendances de l'activité des distributeurs français de voyages de toute nature (indépendants, réseaux volontaires et intégrés, grande distribution) à l'exception des agences de voyages en ligne .
- ▶ Il repose sur les extractions de données des systèmes de gestion des distributeurs, réalisées par le prestataire Gestour concernant les agences utilisatrices de son logiciel de gestion, ayant donné leur accord pour la transmission à Atout France de leurs informations, sous une forme agrégée préservant la confidentialité de leurs données individuelles.
- ▶ La représentativité de l'échantillon des points de vente traités qui couvrent d'ores et déjà l'ensemble du territoire, est continuellement renforcée, par l'intégration de nouveaux clients de Gestour, filiale d'Amadeus. Le nombre de ces points de vente est de 650 au niveau national pour cette vague.
- ▶ Les tendances portent sur les évolutions du marché, par rapport au même mois de l'année précédente, et sont exprimées en passagers. **Elles portent systématiquement sur les réservations et les départs.**
- ▶ Les marchés France, moyen courrier et long courrier sont distingués, avec la décomposition entre métropole et outre-mer dans le premier cas, et la mise en exergue des 10 premières destinations en passagers pour les deux seconds.